수원시내

가로등 현수기 현황 및 신청방법

Suwon Convention Center

수원컨벤션센터

2022. 06. 22. 기준

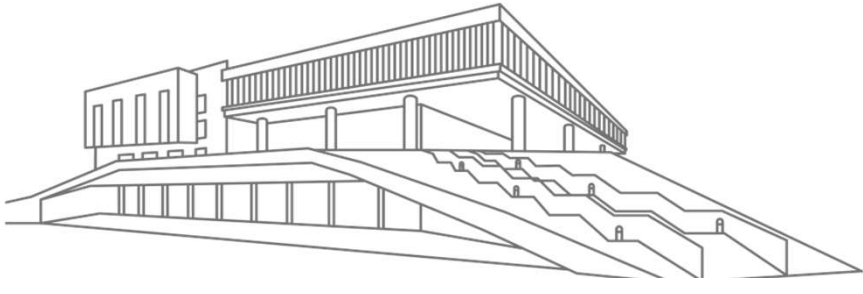

센터 인접도로 현수기 설치 위치

광교호수공원로 3개 / 광교중앙로 8개 / 법조로 - 3개

파란색 - 설치가능, 빨간색 - 설치 불가, 회색 - 신호등

숫자는 수원시 가로등 관리번호입니다.

수원시내) 현수기 설치위치 현황

수원시청 홈페이지 내 현수기 신청 페이지 접속시, 확대 검색 가능

http://www.suwon.go.kr/web/placard/mapView.do?showAll=all&q_type=F

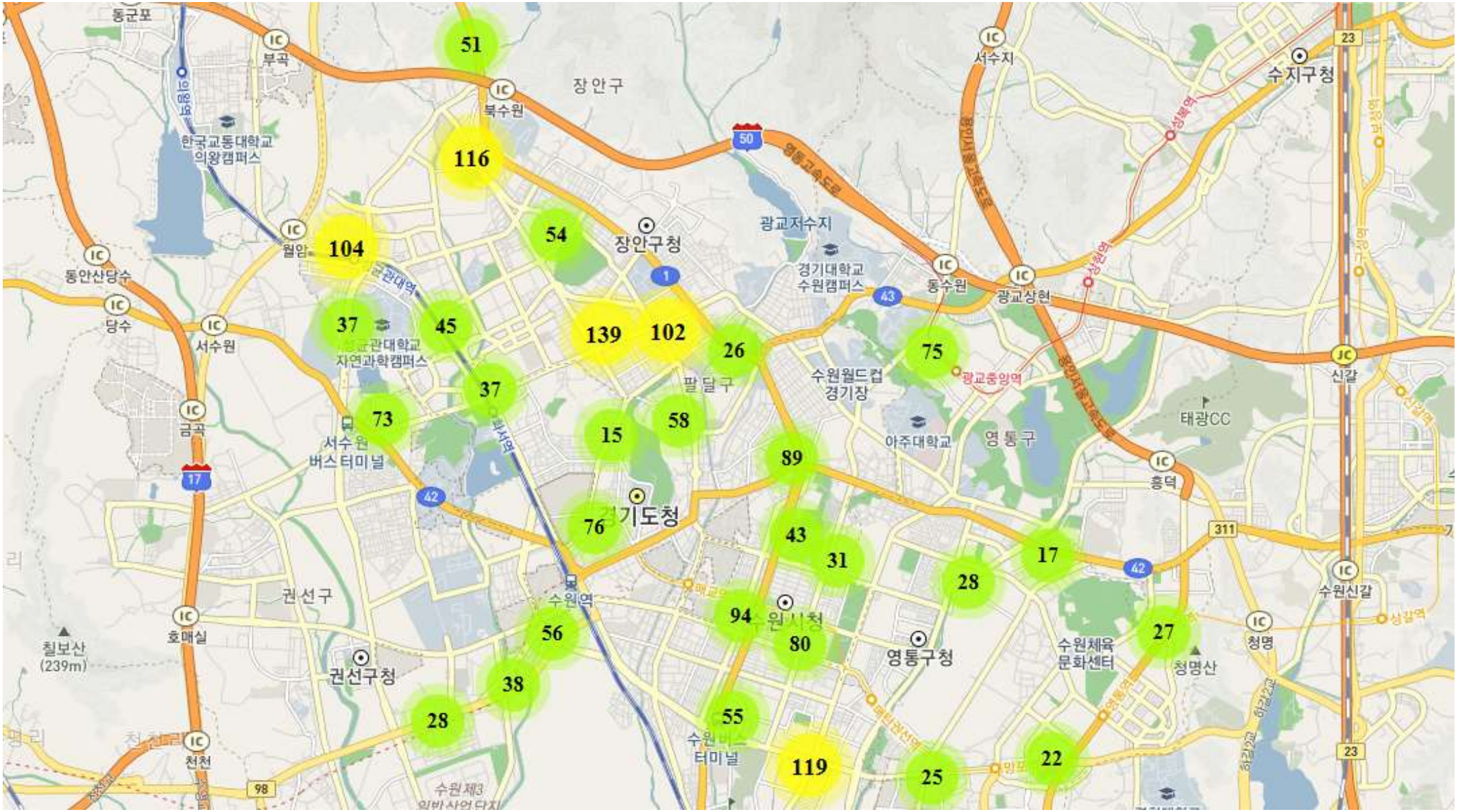

세부 신청절차

수원시내)

	선착순 신청	신청과 동시 결제	경기도 옥외광고협회 수원지부
온라인 신청 페이지 방문 →	구간 그룹, 기간 선택 →	사용료 결제 →	현수기 실물 전달
			부착 14일 전까지

온라인 신청 페이지
- https://www.suwon.go.kr/web/placard/appli/BD_InfoList.do?q_type=F

수원컨벤션센터 인근도로)

경기도 옥외광고협회 수원시지부	선착순 신청	신청과 동시 결제	경기도 옥외광고협회 수원지부
유선 전화 접수 →	구간 그룹, 기간 선택 →	사용료 결제 →	현수기 실물 전달
			부착 14일 전까지

유선전화번호
- 031-239-1800

※경기도옥외광고협회 수원시지부

고객센터
- 운영시간 : 평일(09:00 ~ 18:00), 점심시간(12:00 ~ 13:00) ※토,일, 공휴일은 휴무
- 전화) 031-239-1800, (팩스) 031-239-1801

주 소 : (16484) 경기도 수원시 팔달구 장다리로 306번길 26(평은빌딩 102호)

참고) 현수기 가이드라인

▶ 규 격 : 60cm × 180cm

▶ 제작시 유의사항

- 상단에 좌. 우측 구분하여 표시
- 상단 3cm 봉미싱 좌측은 좌측 . 우측은 우측 각각 막음처리 ,
  하단 일반미싱 & 말아미싱
- 상. 하단 끈고리 만들기