안내자료

Suwon Convention Center

수원컨벤션센터

옥·내외 홍보물 게시대 안내

2019. 9. 4.



전시주최자
전용구역

B1/1층 외부_가로등 배너

규격 사이즈 : 0.6m x 1.8m

전시주최자
전용구역

2층 외부_가로등 배너

규격 사이즈 : 0.6m x 1.8m

2층 : 11개

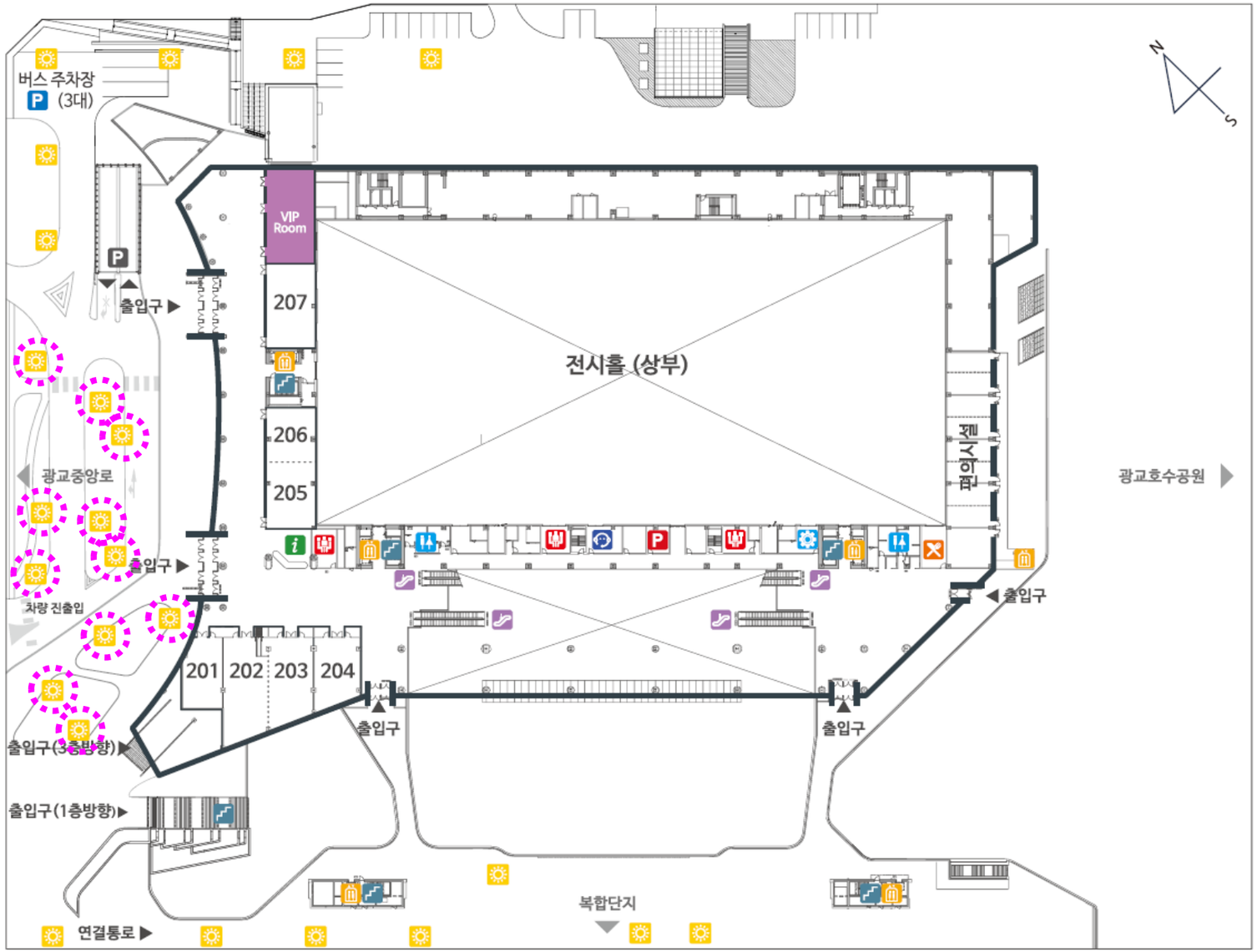

전시주최자
전용구역

2층 내부_전시장 입구 현수막 게시대

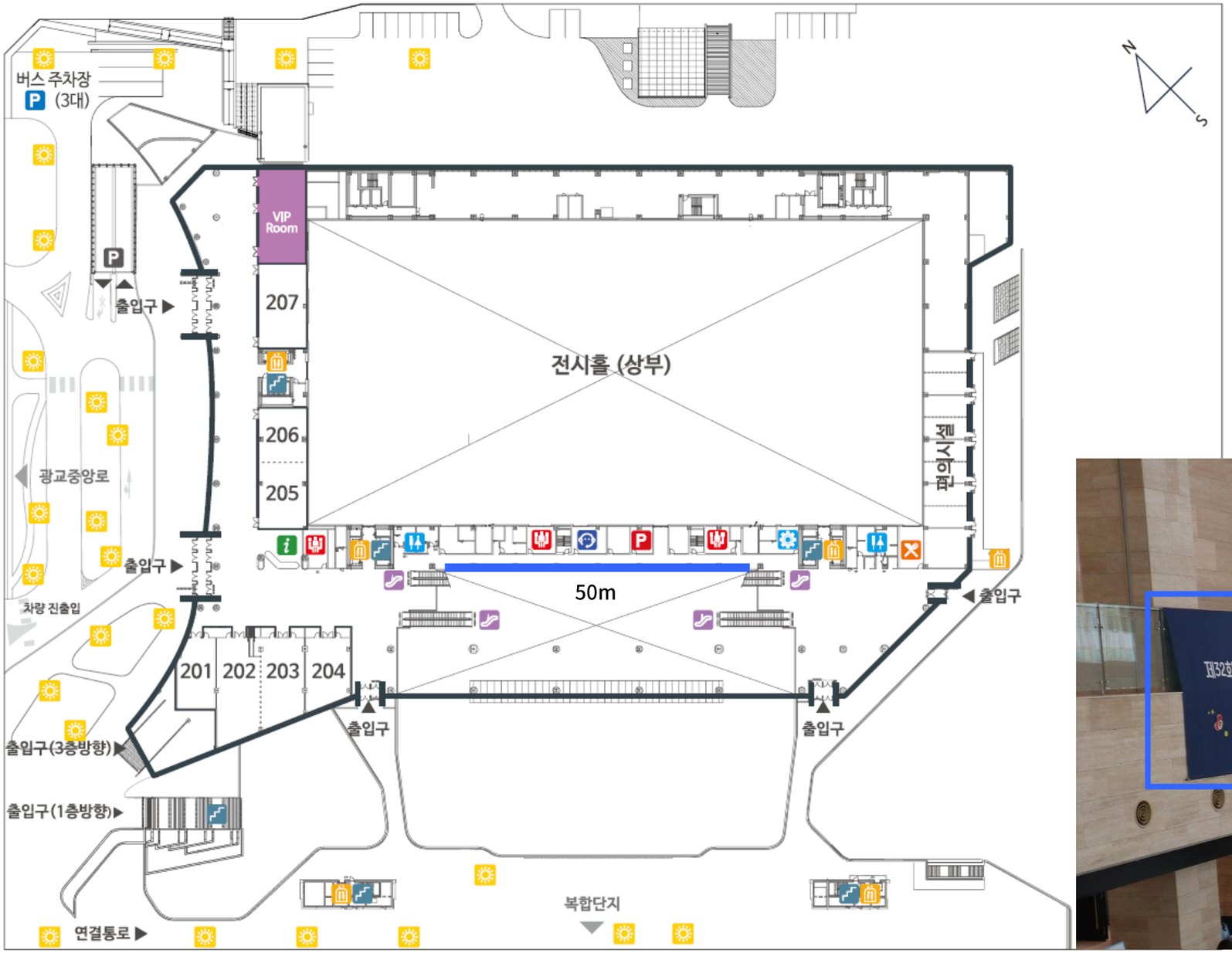

규격 사이즈(1ea) : 15m x 2.6m
시공방법 : 난간대 설치
(상부 케이블타이 고정, 하부 현수막 봉 설치)



전시주최자
전용구역

1층 내부_전시홀 현수막 거치대

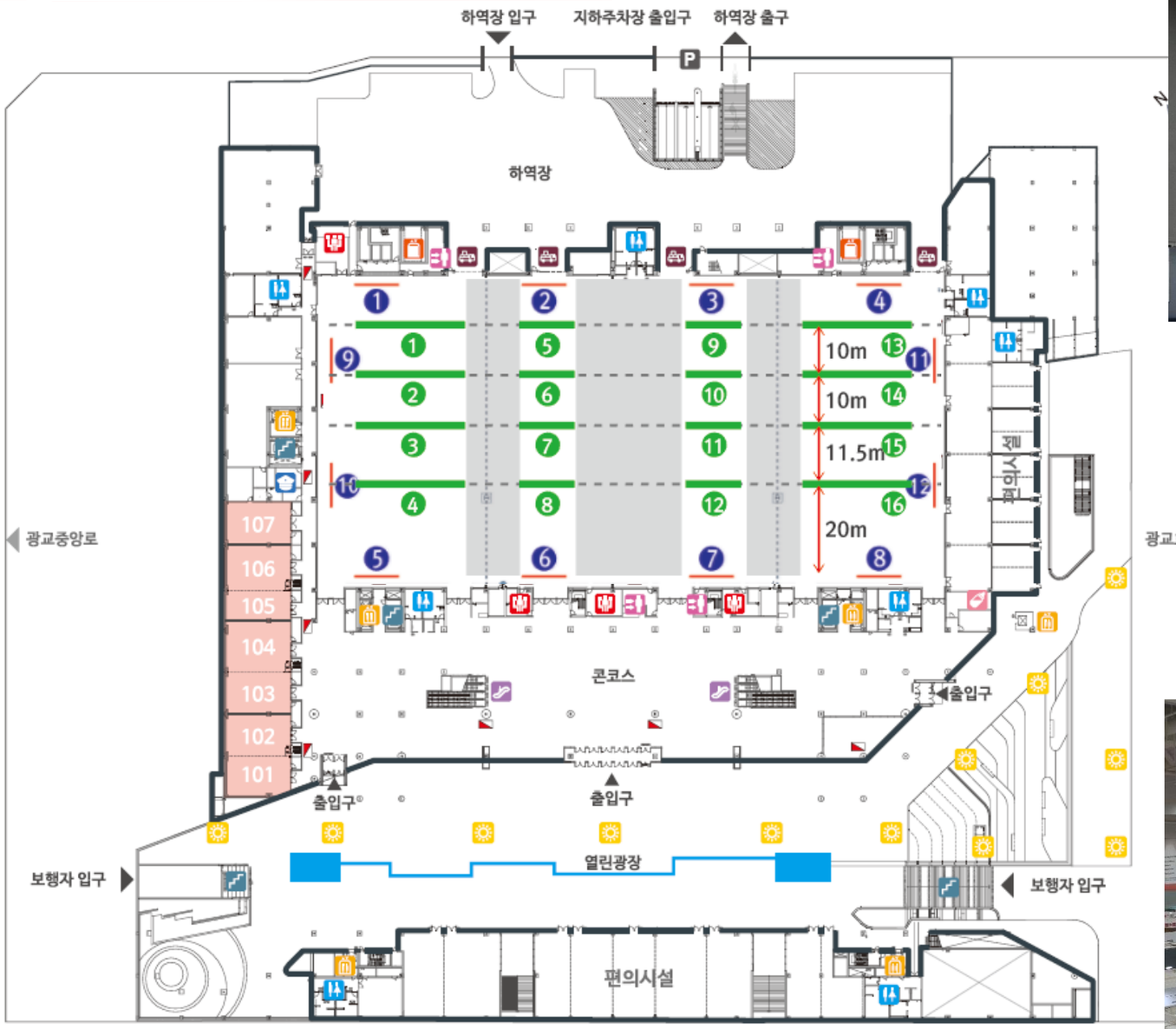

1 ~ 12 현수막 바텐 9m x 5.5m

1 ~ 4 , 13 ~ 16 배너 거치대 18m x 5.5m

5 ~ 12 배너 거치대 9m x 5.5m

시공방법 : 상봉+하봉

※ 거치대 없는 곳은 홀매니저 협의 필수

※ 배너 거치대 활용 구조물, 리깅 절대금지



전시주최자
전용구역

건물 외부_대형 현수막 게시대

규격 사이즈 : 14.5m x 8.05m
시공방법 : 사방줄미싱



회의주최자
전용구역

1~4층 내부_현수막 바텐(고정식)

고정바텐

시공방법 : 자석으로 고정

※벽면 부착시 룸매니저 협의 필수

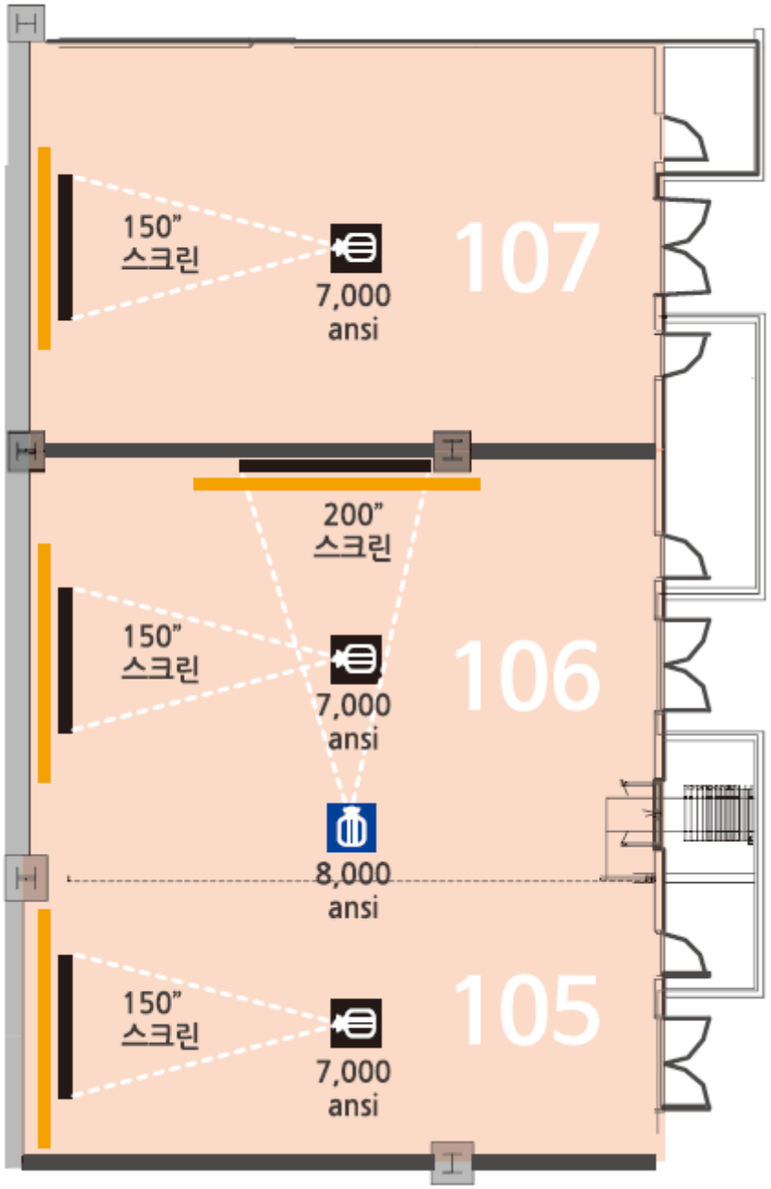

게시가능 형태 ※ 회의실별 바텐길이 상이(확인 필수)

Type A 세로 현수막

Type B 통천 현수막

Type C 가로 현수막

컨벤션홀 주최자 전용구역

3층 내부_전동식 바텐(컨벤션홀 분할)

시공방법 : 케이블타이+하봉

현수막 크기		
구분	스크린 사용	스크린 미사용
①, ②, ③	(W) 12m X (H)2.5m(가로형)	(W) 12m X (H)9m(가로형)
④, ⑤	(W)9m X (H)9m	
⑥	설치불가	(W)18m X (H)13m

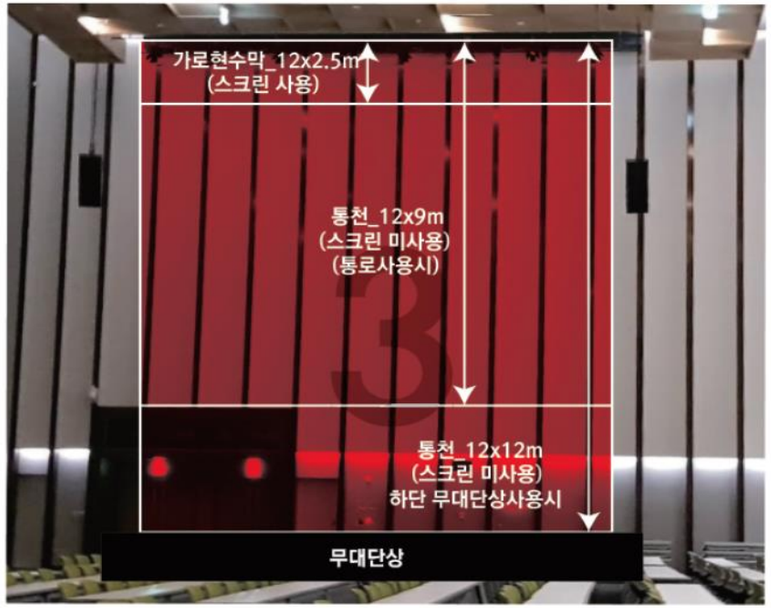





컨벤션홀 주최자 전용구역

3층 내부_전동식 바텐(컨벤션홀 통합)

세로 현수막 : 3.4m x 12m
시공방법 : 케이블타이+하봉

현수막 크기		
구분	스크린 사용	스크린 미사용
⑦	(W)14m X (H)1.19m(가로형) (W)3.57m X (H)12.5m(세로형)	(W)25m X (H)12.5m

컨벤션홀 주최자 전용구역

3층 로비_현수막 거치대

시공방법 : 케이블타이+하봉
공조(냉난방) 미 사용시 높이 4.5m까지 가능
사용시 높이 3.5m까지 가능

공조(냉난방) 설치되어 있음

컨벤션홀 주최자
전용구역

3층 로비_빵빠레 배너

로비 빵빠레 : 0.8m x 1.85m(12ea)
시공방법 : 상봉(9cm) + 하봉(8cm)